



*Conozca cómo
crear su Cuenta
DaviPlata*



DAVIVIENDA



Descargue la App
DaviPlata El Salvador
desde su Play Store o App Store.



Al ingresar, presione *"Nuevo Registro"*.
Lea detenidamente las indicaciones
y presione *"Continuar"*.



1

Escanee o digite sus datos según la App se lo indique.

Si está siendo asesorado por un ejecutivo en agencia, presione **“Sí”**, de lo contrario seleccione **“No”**.

The screenshot shows the DAVIPLATA app interface. At the top, there is a red header with the app name 'DAVIPLATA' and a hamburger menu icon. Below the header, the user is prompted to enter their DUI number, with '03451719-4' displayed. A 'Consultar' button is visible. Below this, there are input fields for names: 'JOSÉ', 'DANIEL', 'LÓPEZ', and 'PÉREZ'. A modal dialog box is overlaid on the screen, asking '¿Esta siendo atendido por un ejecutivo?' with two buttons: 'Si' and 'No'. A large red arrow points to the 'No' button. Below the dialog, there are fields for 'Departamento:', 'Fecha de nacimiento:' (05/02/1986), and 'Fecha vencimiento DUI:' (08/02/2024). At the bottom, there are 'Continuar' and 'Cancelar' buttons.



2

Ingrese su número de celular
y presione *"Continuar"*.

Número
7266-9898

Confirmar número
7266-9898

Continuar

Ingrese el código de validación
enviado a su celular y presione
Continuar.



3

Tome las fotografías según se solicita. Recuerde tomarlas con buena iluminación. La selfie y gesto deben ser de su rostro únicamente.

DAVIPLATA

Carga de fotografías y documentos

Para continuar con el proceso y comprobar sus datos personales requeriremos la captura de las siguientes fotografías:

1. Documento único de identidad frontal
2. Documento único de identidad posterior
3. Foto de perfil
4. Fotografía de gesto

Continuar

Prueba de vida completada

Al finalizar, presione **Continuar**.



4

Verifique sus datos e ingrese la información complementaria y presione *"Continuar"*.

Complete sus datos

Correo electrónico

Pais de residencia
EL SALVADOR

Nacionalidad
EL SALVADOR

Fecha de expedición DUI:
01/11/2021

San salvador

Actividad económica principal:
Seleccione

Origen de ingresos:
Seleccione

Continuar



5

Lea y acepte el contrato de DaviPlata.

Complete sus datos

Correo electrónico

Pais de residencia
EL SALVADOR

DAVIPLATA

Acepto el contrato DaviPlata

Autorizo que se me envíe publicidad

Aceptar

Actividad económica principal:
EMPLEADO

Origen de ingresos:
SALARIO

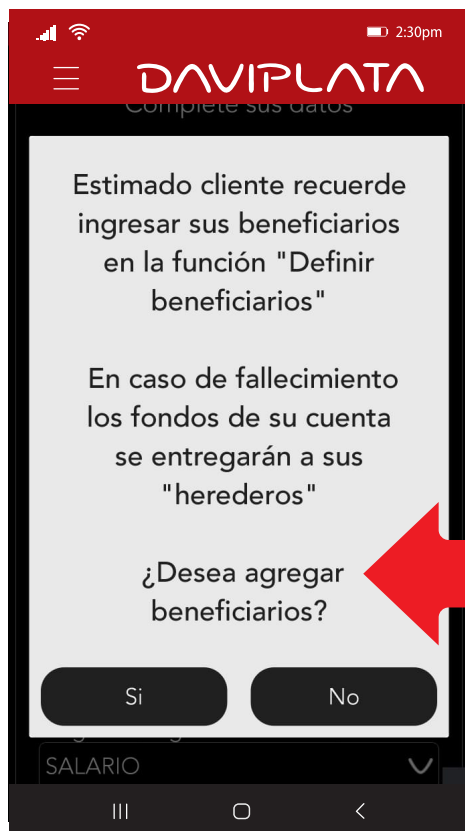
Continuar



6

Si desea agregar beneficiarios en su cuenta presione *"Sí"*.

Recuerde que necesitará nombre completo, fecha de nacimiento y dirección del beneficiario.

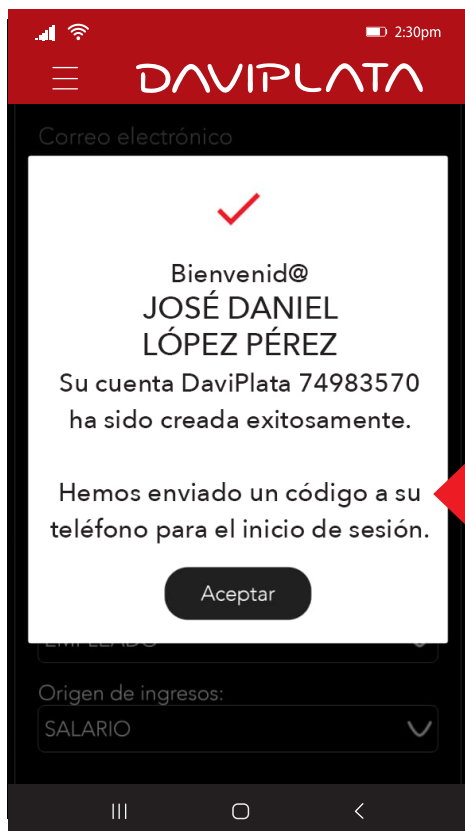




7

Su cuenta ha sido activa exitosamente.

Recibirá un código de validación,
el cual debe ingresar para asignar
su contraseña.

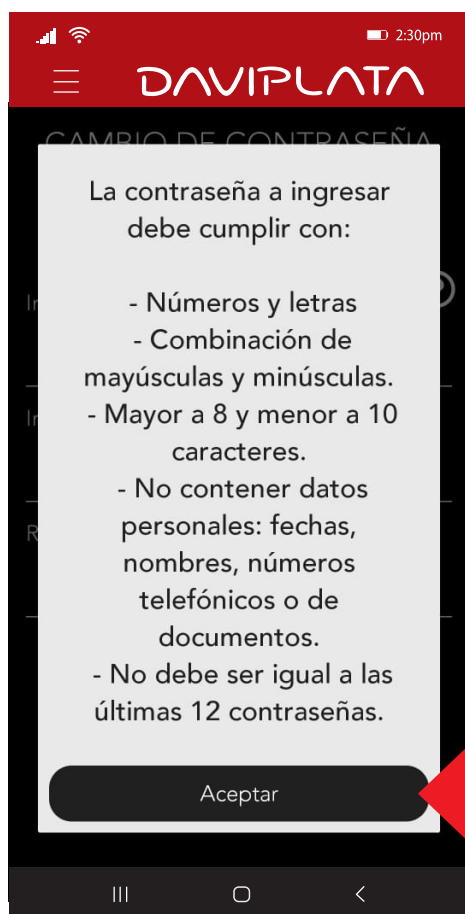




8

Lea detenidamente las indicaciones para colocar su contraseña.

Escriba su contraseña y presione *"Aceptar"*.





¡Listo! Ya puede usar su cuenta DaviPlata.





BENEFICIOS DE SU CUENTA DAVIPLATA

- Cuenta 100% digital y sin costo de apertura
- 4 retiros gratis al mes sin tarjeta en Cajeros Automáticos Davivienda
- Puede realizar transferencias a cuentas DaviPlata, Davivienda y otros bancos
- Transferencias y Pagos QR en comercios afiliados a Banco Davivienda y Banco Agrícola.
- El número de cuenta DaviPlata es su mismo número de celular.



Navegación GRATIS
en la App DaviPlata con todas
las compañías telefónicas.

Banco Davivienda le da
navegación GRATIS para que no gaste
sus datos al usar la aplicación.

Aplica solo para hacer uso
de la aplicación, no para su descarga.

Para mayor información:
2556-2999.



DAVIVIENDA